



6 OPERACJA
CZYSTA RZEKA

PORADNIK SZEFA SZTABU FIRMOWEGO



OPERACJA CZYSTA RZEKA
2024

WSPIERAJĄ NAS

SPONSOR STRATEGICZNY



SPONSORZY OFICJALNI

KÄRCHER



SPONSORZY WSPIERAJĄCY

york  **EPSON®**

PORADNIK DLA FIRM

Witamy na pokładzie!	3
Założenie sztabu	4
Odpady	9
Wysyłka materiałów	10
Organizacja Akcji Lokalnej	11
Raport po zakończonej akcji	12
Promocja Akcji Lokalnej	12
Kwestie formalne	13
Okres lęgowy ptaków	15
Kalendarz akcji	16

WITAMY NA POKŁADZIE OPERACJI CZYSTA RZĘKA 2024

Dzięki za zainteresowanie i poświęcony czas!

Serdecznie zapraszamy do udziału w tegorocznej edycji Operacji Czysta Rzeka. Mamy nadzieję, że oprócz posprzątania kawałka Polski, przeżyjemy razem ciekawą przygodę, a przede wszystkim fajną i ekscytującą zabawę.

W poradniku znajdziesz podstawowe informacje dotyczące funkcjonowania Sztabu Firmowego oraz organizowania Akcji Lokalnych. Jeśli masz dodatkowe pytania lub wątpliwości dotyczące Twojego Sztabu, jesteśmy do Twojej dyspozycji.

Infolinia Operacji Czysta Rzeka

tel. 22 290 20 40, wew. 4
czynna pon. – pt. od 8 do 20
(z wyjątkiem dni wolnych od pracy)

e-mail: rzeka@operacjarzeka.pl

Do zobaczenia nad rzeką!



ZAŁOŻENIE SZTABU I EDYCJA JEGO DANYCH

1 KROK 1 ZAŁÓŻ KONTO FIRMOWE W SYSTEMIE OCR (Operacji Czysta Rzeka)

Aby założyć swój sztab, musisz posiadać konto w systemie Operacji Czysta Rzeka.

Jeśli chcesz dodać akcję firmową musisz wybrać „Konto firmowe”, które jest przeznaczone:

- dla przedsiębiorców, fundacji korporacyjnych (fundacji założonych przez przedsiębiorcę),
- organizacji branżowych, posiadających aktualny numer NIP i REGON,
- dla firm i podmiotów komercyjnych, które chcą założyć sztab firmowy i zorganizować akcję firmową,
- umożliwia przeprowadzenie jednej akcji lokalnej,
- umożliwia przeprowadzenie akcji prywatnej lub otwartej od 25 do 100 uczestników,
- umożliwia umieszczenie w nazwie sztabu/akcji nazwy firmy, marki, usługi, produktu, a także dodanie logotypu,
- założenie sztabu i konta firmowego i aktywacja akcji wiąże się z przekazaniem donacji na cele statutowe Fundacji Czysta Rzeka.

Po założeniu konta i aktywacji go przez link wysłany na skrzynkę e-mail zaloguj się, uzupełnij dane kontaktowe i podaj swój rok urodzenia. Sztab mogą założyć tylko osoby pełnoletnie.

2 KROK 2 ZAŁÓŻ SZTAB

Przejdź do zakładki Sztaby, a następnie za pomocą żółtego przycisku „Załącz sztab” otwórz formularz. Uzupełnij i zapisz w nim dane swojego sztabu. Dane kontaktowe sztabu mogą być inne niż Twoje prywatne zapisane w „Mój Profil”. Na podany w formularzu adres mailowy otrzymasz regulamin Operacji Czysta Rzeka. Zapoznaj się z nim i podpisz, korzystając z systemu

podpisów elektronicznych Autenti. Wszystko odbywa się online – nie musisz niczego drukować i wysłać w formie papierowej.

Wróć do sytemu i w zakładce sztaby znajdź niebieski przycisk **Mój Sztab**.

To twoje centrum dowodzenia. Znajdziesz w nim:

- potrzebne materiały promocyjne do pobrania (plakaty, grafiki, logotyp)
- wzory dokumentów
- informacje o nadaniu przesyłki z materiałami

3

KROK 3 **WYBÓR PAKIETU**

Aby zorganizować akcję musisz wybrać odpowiedni PAKIET.

UWAGA! Sztaby partnerów i sponsorów całorocznych edycji 2024 nie muszą wybierać pakietu. Zostaną zatwierdzone bezpośrednio przez zespół OCR.

PAKIET PODSTAWOWY

- akcja do 25 uczestników
- kwota donacji: 5 000 zł
- rejestracja sztabu firmowego na stronie www.operacjarzeka.pl
- koszulki Operacji Czysta Rzeka
- worki (100 szt.) i rękawice (25 par) dla uczestników
- flaga Operacji Czysta Rzeka

PAKIET ROZSZERZONY



**Najczęściej wybierany
pakiet**

- akcja do 50 użytkowników
- kwota donacji: 10 000 zł

Firma otrzymuje:

- rejestracja sztabu firmowego na stronie www.operacjarzeka.pl
- koszulki Operacji Czysta Rzeka
- worki (150 szt.) i rękawice (50 par) dla uczestników
- flaga Operacji Czysta Rzeka
- certyfikat uczestnictwa w wersji elektronicznej
- dedykowana grafika dla firmy z logo akcji (OCR)

PAKIET PREMIUM

- **akcja do 100 użytkowników**
- **kwota donacji: 15.000 zł**
- rejestracja sztabu firmowego na stronie www.operacjarzeka.pl
- koszulki Operacji Czysta Rzeka
- worki (250 szt.) i rękawiczki (100 par) dla uczestników
- flaga Operacji Czysta Rzeka
- worko-plecak z logo Operacji Czysta Rzeka
- certyfikat uczestnictwa w wersji elektronicznej
- dedykowana grafika dla firmy z logo akcji (OCR)
- zapewnienie odbioru odpadów

Darowiznę należy przekazać na konto Fundacji Czysta Rzeka:

Dane do przelewu:

Fundacja Czysta Rzeka

ul. Rynek 12, 08-200 Łosice

Tytuł przelewu: darowizna na działalność statutową, nazwa sztabu

Numer konta:

Bank Spółdzielczy w Łosicach 31 8038 0007 0000 2403 2000 0010

Po zaksięgowaniu płatności możliwość dodawania akcji zostanie odblokowana, w terminie do 3 dni roboczych.

4

KROK 4 ZAKŁADANIE AKCJI

W sztabie firmowym możesz założyć jedną akcję.

Rozpocznij zakładanie akcji, wybierając w zakładce Sztaby „Mój Sztab” i żółtym przyciskiem „Dodaj Akcję”.

AKCJE LOKALNE



otwarte

widoczne na mapie
i każdy może do nich dołączyć



prywatne

widoczne na mapie, ale tylko Ty jako
Szef Sztabu możesz dodawać uczestników

Rejestrując akcję:

- 1) wybierz jej rodzaj
- 2) uzupełnij dane (nazwę, datę, godzinę, miejsce, opis)
- 3) zaznacz sposób odbioru odpadów.

UWAGA: Sposób odbioru odpadów możesz uzupełnić później, edytując dane akcji. Do czasu ustalenia odbioru odpadów do Twojej akcji nie będzie można dodawać uczestników. W trzecim rozdziale dowiesz się, jak ustalić odbiór z lokalnymi instytucjami.

4) oznacz akcję na mapie i sprawdź, czy wyświetla się poprawnie na mapie na www.operacjarzeka.pl

5

KROK 5

NABÓR UCZESTNIKÓW

Jeśli poprawnie założyłeś Akcję Lokalną, wyświetli się ona na mapie akcji w systemie OCR pod adresem system.operacjarzeka.pl. Po ustaleniu sposobu odbioru odpadów akcja zostanie dopuszczona do działań przez Sztab Główny i wówczas do akcji mogą zapisywać się uczestnicy.

Uczestnik może dołączyć do akcji bez konieczności zakładania konta i logowania w systemie. Jako Szef Sztabu możesz również dodawać ich samodzielnie w widoku Twojej akcji.

UWAGA! System zamyka możliwość zapisu na 7 dni przed datą Waszej akcji.

Udział w akcji nie jest ograniczony wiekowo – mogą w niej brać udział:

osoby dorosłe

zarejestrowane w systemie

młodzież (13-18 lat)

na etapie rejestracji wymagane jest udzielenie zgody na udział w Operacji Rzeka oraz pisemna zgoda opiekuna prawnego na udział w akcji.

dzieci (<13 lat)

mogą wziąć udział w akcji tylko z opiekunem prawnym lub osobą upoważnioną przez opiekuna do opieki nad dzieckiem - tą osobą może być Szef Sztabu.

UWAGA: uczestnicy niepełnoletni powinni dostarczyć Szefowi Sztabu zgodę podpisaną przez opiekuna prawnego na udział w akcji

UWAGA! Mimo, że jesteś Szefem Sztabu, sam również musisz dołączyć do akcji. Dopóki tego nie zrobisz, nie będzie Cię na liście uczestników i nie będziemy mogli dostarczyć Ci upominku.

ODPADY

Jeśli macie już Sztab, ale nie ustaliliście jeszcze sposobu odbioru odpadów/śmieci, prosimy, abyście zorganizowali to jak najszybciej. UWAGA! Jeśli wybierzesz pakiet PREMIUM zorganizujemy odbiór odpadów po akcji.

1

Krok 1

Udaj się do Zarządcy terenu tj. Prezydenta Miasta, Burmistrza Miasta lub Wójta Gminy z informacją o prowadzonej akcji Operacji Czysta Rzeka i poproś o wsparcie przy odbiorze odpadów. W tym celu pomocny może być list do samorządu, który znajdziesz w systemie.

(List do samorządu lokalnego).



2

Krok 2

Jeżeli lokalny samorząd nie podejmie się wsparcia Akcji i odbioru zebranych odpadów, skontaktuj się z lokalnym operatorem zajmującym się odbiorem odpadów – najlepiej firmą wskazaną przez urząd, która odpowiada za odbiór śmieci w okolicy. Pomocny może być list do operatora lokalnego, który znajdziesz w systemie **(List do operatora lokalnego).**

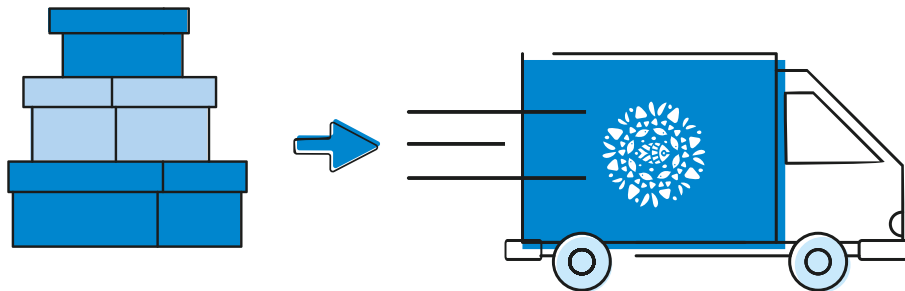
3

Krok 3

Jeżeli lokalny samorząd i lokalny operator odmówią wsparcia przy odbiorze odpadów, będziesz musiał zamówić płatny odbiór. Zgłoś informacje o problemie odbioru odpadów do Sztabu Głównego na adres e-mail: rzeka@operacjarzeka.pl lub zadzwoń na naszą infolinię: **tel. 22 290 20 40** **wew. 4** (pn.–pt. 8–20). Pomożemy Ci ustalić sposób zorganizowania odbioru odpadów po Twojej akcji.

WYSYŁKA MATERIAŁÓW

- Jeśli zaznaczyłeś/aś w systemie, że chcesz otrzymać materiały promocyjne, zostaną one do Ciebie dostarczone w ciągu kilku dni od rejestracji akcji.
- Rejestracja uczestników kończy się na 7 dni przed terminem akcji. W tym czasie drukujemy raport z liczbą uczestników i rozmiarami koszulek i pakujemy dla Was paczkę z materiałami.
- Paczki dostarcza firma kurierska DHL – będziecie mogli śledzić przesyłkę w zakładce Mój Sztab. Po nadaniu paczki otrzymasz potwierdzenie e-mail.
- Jeśli masz pytania o przesyłkę, zadzwoń na **Infolinię 22 290 20 40** (nr wew. 4) lub napisz na **rzeka@operacjarzeka.pl**



ORGANIZACJA AKCJI LOKALNEJ

- Jeśli zarejestrowałeś/aś akcję w danym miejscu, na pewno wiesz, że wymaga ono posprzątania. Upewnij się, że miejsce jest dostępne i bezpieczne.
- W dniu akcji jako Szef Sztabu bądź wcześniej na miejscu. Zaplanuj czas na rozdanie materiałów (upominki, rękawice, worki) i bądź dostępny pod telefonem dla Uczestników Twojej akcji.
- Upewnij się, że zebrane odpady akcji zostaną odebrane zgodnie z planem. Zabezpiecz je przed wiatrem i zwierzętami, aby operator mógł odebrać je zapakowane w worki.
- Zrób pamiątkowe zdjęcia i filmy przed, w trakcie i po zakończonej Akcji. Materiały prześlij w karcie akcji (Raport po akcji) najlepiej od razu po zakończeniu Akcji.

Jeśli w Twoim sztabie są dzieci, zbierz zgody od opiekunów na ich udział w akcji. Wzór oświadczenia opiekuna znajdziesz w systemie (Oświadczenie opiekuna os. niepełnoletniej).

RAPORT PO ZAKOŃCZONEJ AKCJI

Po zakończeniu akcji pamiętaj o przesłaniu raportu z akcji w karcie akcji. Podaj liczbę zebranych worków lub kilogramów, załącz zdjęcia z Waszej akcji oraz opisz Waszą akcję i wyniki działań. Twoje uwagi są bezcenne dla Sztabu Głównego i z pewnością skorzystają z nich również pozostali Szefowie Sztabów. Raport po odebraniu całej akcji przez Sztab Główny będzie widoczny wraz z dokumentacją zdjęciową na stronie Twojej akcji. Ważne - po odebraniu akcji przez Sztab Główny nie będzie już można edytować opisu.

PROMOCJA AKCJI LOKALNEJ

Promocja jest jednym z kluczowych elementów powodzenia Waszej akcji.

Zaproś do sztabu pracowników i ich rodziny. Jeśli znasz lokalne media, poinformuj je o Twojej akcji.

Plakaty

W zakładce Mój Sztab możesz zaznaczyć, że chcesz otrzymać plakaty Operacji Czysta Rzeka. Jeśli nie wybrałeś tej opcji, zrób to edytując dane Sztabu. Plakaty wyślemy na podany adres. W panelu możesz również pobrać plakaty i wydrukować je we własnym zakresie albo zamieścić w formie grafiki w Internecie.

Współpraca z lokalnymi mediami

Zachęcamy do bezpośrednich kontaktów z lokalnymi lub regionalnymi mediami.

Można zrobić to na kilka sposobów:

- zapowiedzieć akcję – podać datę, godzinę, miejsce akcji, liczbę Uczestników, przesłać logo akcji
- zaprosić na akcję dziennikarza/reportera/fotografa w celu przygotowania relacji z wydarzenia
- podsumować akcję – podać datę, miejsce, liczbę Uczestników, zebranych worków śmieci i wagę śmieci, ew. inne ciekawostki dotyczące akcji sprzątnięcia typu: najmłodszy/najstarszy Uczestnik, spektakularne znaleziska (np. wielkie gabaryty, nietypowe przedmioty), dodatkowe atrakcje towarzyszące akcji, np. koncerty, warsztaty.

Jeśli z jakichś powodów sami nie jesteście w stanie kontaktować się z mediami, ale uważacie, że Wasze działania zasługują na wsparcie i promocję w mediach lokalnych, skontaktujcie się z nami pod adresem iza@operacjarzeka.pl. W miarę możliwości wesprzyemy Was w działaniach medialnych na Waszym terenie.

Media społecznościowe (np. Facebook, Instagram)

Aby promować akcję w mediach społecznościowych, możesz wykorzystać kilka narzędzi, m.in.:

Utworzenie Wydarzenia na Facebooku

- Jeśli utworzysz wydarzenie jako fanpage lub organizacja, pamiętaj, aby dodać profil Operacja Czysta Rzeki jako współorganizatora - wówczas wydarzenie pojawi się w kalendarzu na naszym profilu. Jeśli utworzysz wydarzenie jako osoba prywatna, może pojawić się problem z dodaniem strony Operacji Czysta Rzeki jako współorganizatora. Po utworzeniu wydarzenia wyślij nam link na rzeka@operacjarzeka.pl, a my dodamy je do naszego kalendarza. Zaprosz swoich współpracowników i ich rodziny na wydarzenie.
- Tworząc wydarzenie, pamiętaj aby dodać w opisie informacje o konieczności rejestracji przez stronę **operacjarzeka.pl**


Oznaczenie zdjęcia na Facebooku i Instagramie odpowiednimi hashtagami

- Dodając zdjęcia na Facebooka lub Instagrama pamiętaj o oznaczeniu ich hashtagami **[#operacjarzeka](https://www.facebook.com/operacjarzeka)** **[#czystarzeka](https://www.instagram.com/czystarzeka)**. Dodając zdjęcie do relacji na Instagramie, możesz oznaczyć nasz profil **[@operacjarzeka](https://www.instagram.com/operacjarzeka)** – wtedy będziemy mogli udostępnić zdjęcie u siebie.

Grupa Operacja Czysta Rzeki

– Szefowie Sztabów, sympatycy i uczestnicy

- Możesz dołączyć do facebookowej grupy służącej wymianie doświadczeń, inspiracji i pomysłów dla Szefów Sztabów oraz wszystkich zaangażowanych osób. To świetne miejsce do bieżących kontaktów, które mogą przydać się Twojemu sztabowi.



KWESTIE FORMALNE

Jako Szef Sztabu jesteś odpowiedzialny za nadzór, koordynację i przebieg Akcji Lokalnej (szczegółowy zakres obowiązków Szefa sztabu znajduje się w Regulaminie Operacji Czysta Rzeka).

O czym musisz pamiętać?

- Rejestracji akcji z konkretną datą i miejscem.
- Uczestnikach niepełnoletnich (wzór zgody na udział w akcji znajdziesz w zakładce Mój Sztab).
- Podpisując Regulamin, podpisujesz również Umowę na Przetwarzanie danych osobowych.
- Zaświadczenie o udziale w akcji – Wzór dokumentu znajduje się w zakładce Mój Sztab. Możesz wypełnić je sam i przekazać osobom, które wyrażą chęć posiadania zaświadczenia.

OKRES LĘGOWY PTAKÓW

Zgodnie z Rozporządzeniem Ministra Środowiska z 16 grudnia 2016 r. w sprawie ochrony gatunkowej zwierząt okres między 1 marca a 15 października jest powszechnie uznawany za okres lęgowy ptaków. Zależy on od gatunku, jego biologii, miejsca i siedlisk występowania określonych gatunków ptaków. Okres lęgowy ptaków to czas dobierania się w pary, składania jaj i wychowywania młodych. Dla poszczególnych gatunków czas ten jest inny. Ogólne ramy mogą się także nieznacznie przesunąć w poszczególnych latach, w zależności od panujących warunków pogodowych. Różna jest też długość okresu lęgowego.

Ochrona gatunkowa obowiązuje cały rok, niezależnie od okresu lęgowego ptaków. W stosunku do wszystkich gatunków chronionych (nie tylko ptaków, również innych gatunków zwierząt, np. wiewiórek, jeży, ropuch czy jaszczurek) obowiązują zakazy dotyczące m.in.:

- niszczenia siedlisk lub ostoi będących obszarem rozrodu, wychowu młodych, odpoczynku, migracji lub żerowania,
- niszczenia, usuwania lub uszkodzenia gniazd,
- umyślnego płoszenia lub niepokojenia.

Naruszenie zakazów w stosunku do gatunków chronionych jest wykroczeniem i podlega karze aresztu albo grzywny.

Pamiętajmy, aby podczas akcji zwracać uwagę na występujące gatunki roślin i zwierząt, w tym ptaków. Nie niszczyć miejsc występowania zwierząt i roślin.

Nie usuwaj gniazd. Nie płosz. Nie powoduj niepokojenia i płoszenia zwierząt.

Nie niszczyć siedlisk, w których występują płązy. Jeśli napotkasz w starorzeczu odpady a przy nim skrzek, przyjdź po odpady później za kilkanaście dni kiedy skrzeku już nie będzie. Nie niszczyć mrowisk. Nie puszczaj psa luzem w lesie i na łące. Może on powodować płoszenie ptaków i zniszczyć gniazda oraz lęgi ptaków. Nie zbieraj jaj ptaków, nie zabieraj piskląt ani małych zwierząt. Nie niszczyć i nie zrywaj roślin chronionych. Zachowaj spokój i ciszę wszędzie, gdzie mogą występować dziko żyjące gatunki zwierząt.

Infolinia Operacji Czysta Rzeką


 **22 290 20 40**

KALENDARZ AKCJI

1 marca Start rejestracji sztabów

20 kwietnia Akcja Główna w Kazimierzu Dolnym nad Wisłą

25 maja Zakończenie akcji





OPERACJA
CZYSTA RZEKA

A decorative horizontal border at the bottom of the page, featuring a repeating pattern of stylized white leaves and fish shapes on a blue background.

SPOTKAJMY
SIĘ NAD
RZEKA!

www.operacjarzeka.pl